

## ESEMPIO DI PROFILO

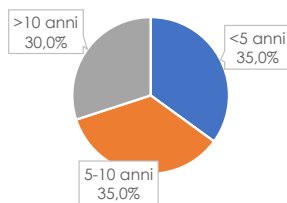
DESCRIZIONE PROFILO

### LE INFORMAZIONI IN SINTESI

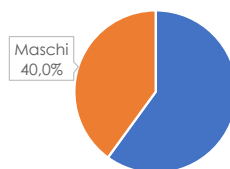
SINTESI DEL PROFILO

### DISTRIBUZIONE DELLE OSSERVAZIONI - FIGURA A

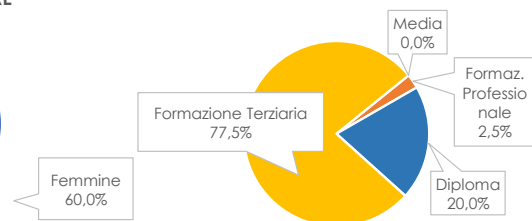
ANALISI PER ANZIANITA'



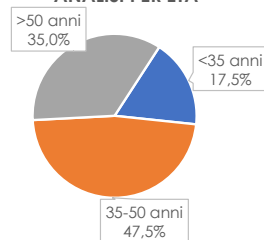
ANALISI PER GENERE



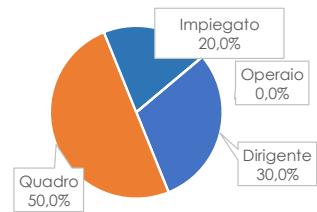
ANALISI PER TITOLO DI STUDIO



ANALISI PER ETÁ



ANALISI PER QUALIFICA



--

**SCHEDA RETRIBUTIVA**

	n° add.	1° dec. (in €)	Media (in €)	9° dec. (in €)	Età (in anni)	Anzianità (in anni)	Scolarità (in anni)
<b>TOTALE</b>	<input type="text"/>	<input type="text"/>	<input type="text"/>	<input type="text"/>	<input type="text"/>	<input type="text"/>	<input type="text"/>

**ANALISI PER QUALIFICA**

	n° add.	1° dec. (in €)	Media (in €)	9° dec. (in €)	Età (in anni)	Anzianità (in anni)	Scolarità (in anni)
Dirigente	<input type="text"/>	<input type="text"/>	<input type="text"/>	<input type="text"/>	<input type="text"/>	<input type="text"/>	<input type="text"/>
Quadro	<input type="text"/>	<input type="text"/>	<input type="text"/>	<input type="text"/>	<input type="text"/>	<input type="text"/>	<input type="text"/>
Impiegato	<input type="text"/>	<input type="text"/>	<input type="text"/>	<input type="text"/>	<input type="text"/>	<input type="text"/>	<input type="text"/>
di cui:		<i>direttivi</i>	<input type="text"/>				
		<i>specialisti</i>	<input type="text"/>				
		<i>d'ordine</i>	<input type="text"/>				
Operaio	<input type="text"/>	<input type="text"/>	<input type="text"/>	<input type="text"/>	<input type="text"/>	<input type="text"/>	<input type="text"/>
di cui:		<i>polivalenti</i>	<input type="text"/>				
		<i>specialisti</i>	<input type="text"/>				
		<i>generici</i>	<input type="text"/>				

**ANALISI PER GENERE**

	n° add.	1° dec. (in €)	Media (in €)	9° dec. (in €)	Età (in anni)	Anzianità (in anni)	Scolarità (in anni)
Femmine	<input type="text"/>	<input type="text"/>	<input type="text"/>	<input type="text"/>	<input type="text"/>	<input type="text"/>	<input type="text"/>
Maschi	<input type="text"/>	<input type="text"/>	<input type="text"/>	<input type="text"/>	<input type="text"/>	<input type="text"/>	<input type="text"/>

**ANALISI PER TITOLO DI STUDIO**

	n° add.	1° dec. (in €)	Media (in €)	9° dec. (in €)	Età (in anni)	Anzianità (in anni)	Scolarità (in anni)
Licenza Media	<input type="text"/>	<input type="text"/>	<input type="text"/>	<input type="text"/>	<input type="text"/>	<input type="text"/>	<input type="text"/>
Formaz. Professionale	<input type="text"/>	<input type="text"/>	<input type="text"/>	<input type="text"/>	<input type="text"/>	<input type="text"/>	<input type="text"/>
Diploma	<input type="text"/>	<input type="text"/>	<input type="text"/>	<input type="text"/>	<input type="text"/>	<input type="text"/>	<input type="text"/>
Formazione Terziaria	<input type="text"/>	<input type="text"/>	<input type="text"/>	<input type="text"/>	<input type="text"/>	<input type="text"/>	<input type="text"/>

**ANALISI PER ETÀ**

	n° add.	1° dec. (in €)	Media (in €)	9° dec. (in €)	Età (in anni)	Anzianità (in anni)	Scolarità (in anni)
<35 anni	<input type="text"/>	<input type="text"/>	<input type="text"/>	<input type="text"/>	<input type="text"/>	<input type="text"/>	<input type="text"/>
35-50 anni	<input type="text"/>	<input type="text"/>	<input type="text"/>	<input type="text"/>	<input type="text"/>	<input type="text"/>	<input type="text"/>
>50 anni	<input type="text"/>	<input type="text"/>	<input type="text"/>	<input type="text"/>	<input type="text"/>	<input type="text"/>	<input type="text"/>

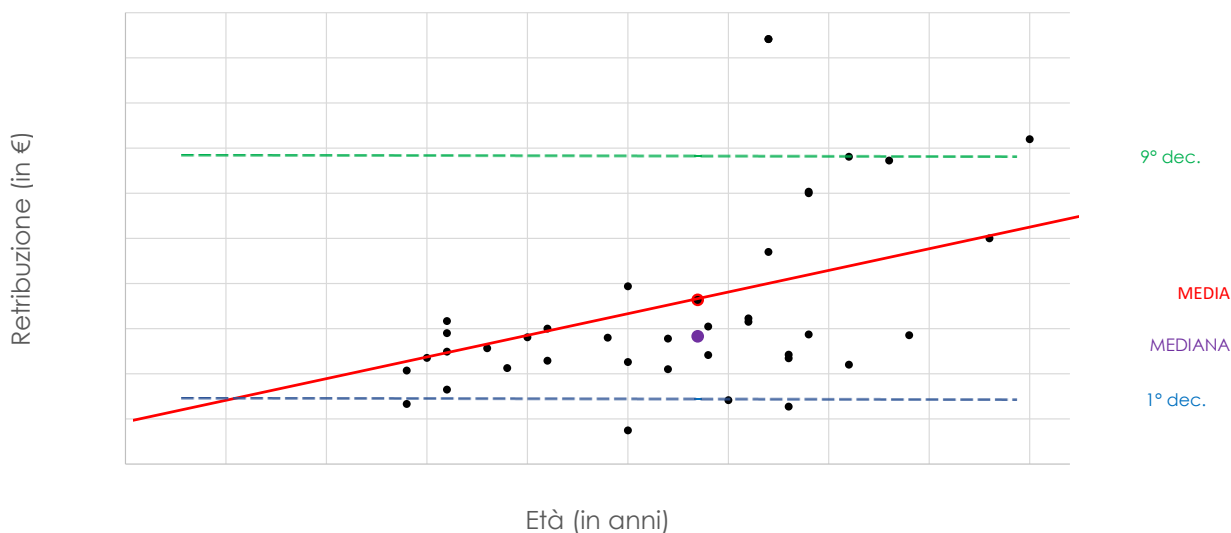
**ANALISI PER ANZIANITA' PROFESSIONALE**

	n° add.	1° dec. (in €)	Media (in €)	9° dec. (in €)	Età (in anni)	Anzianità (in anni)	Scolarità (in anni)
<5 anni	<input type="text"/>	<input type="text"/>	<input type="text"/>	<input type="text"/>	<input type="text"/>	<input type="text"/>	<input type="text"/>
5-10 anni	<input type="text"/>	<input type="text"/>	<input type="text"/>	<input type="text"/>	<input type="text"/>	<input type="text"/>	<input type="text"/>
>10 anni	<input type="text"/>	<input type="text"/>	<input type="text"/>	<input type="text"/>	<input type="text"/>	<input type="text"/>	<input type="text"/>

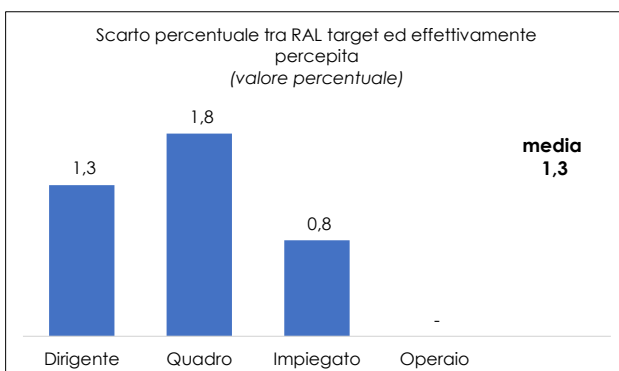
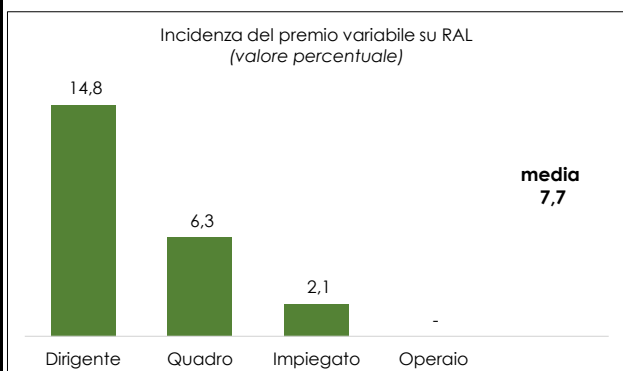
--

GRAFICO A DISPERSIONE - FIGURA B

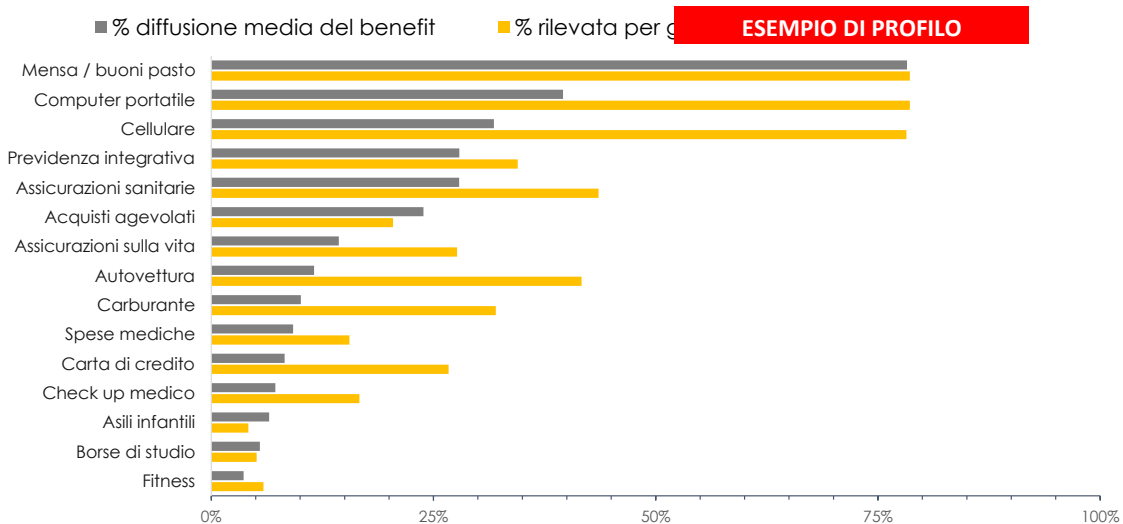
**ESEMPIO DI PROFILO**



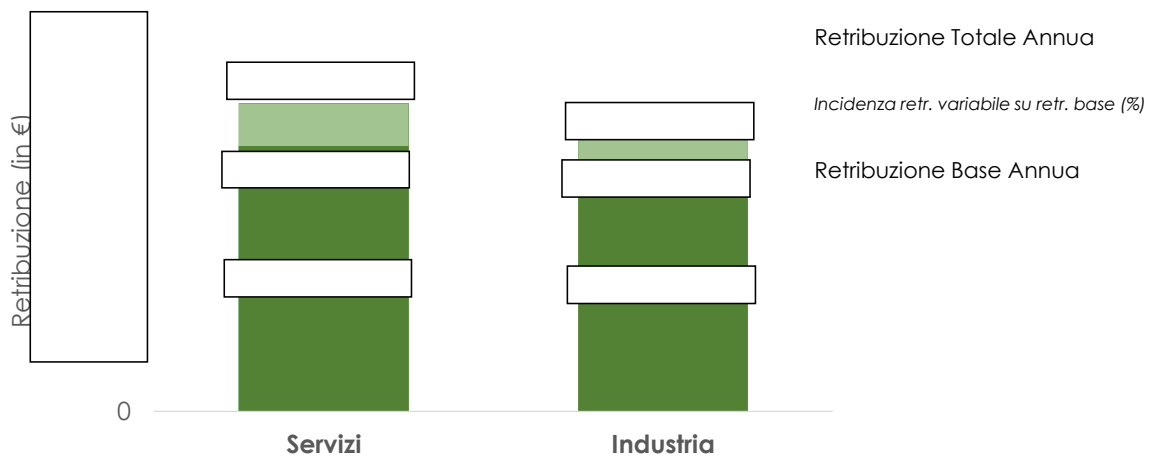
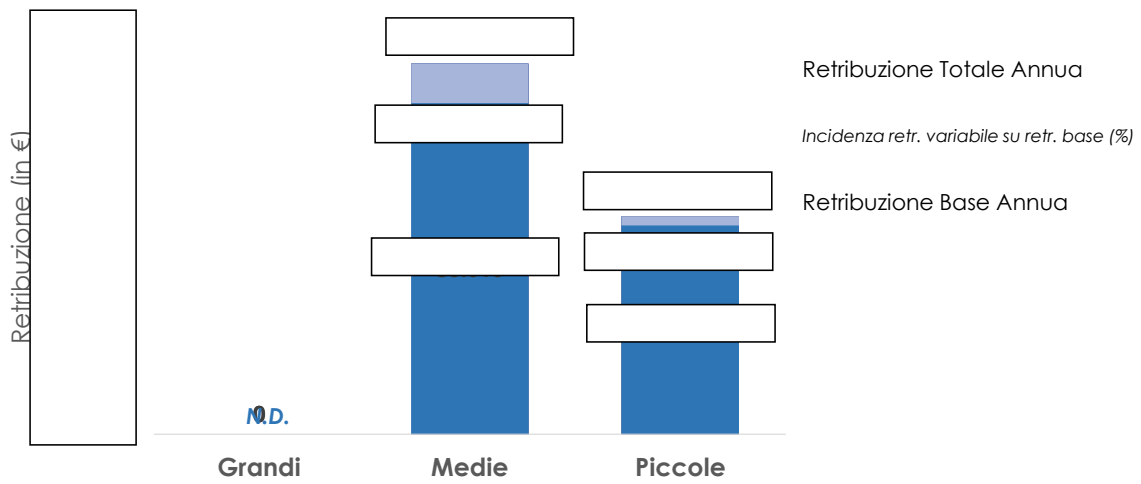
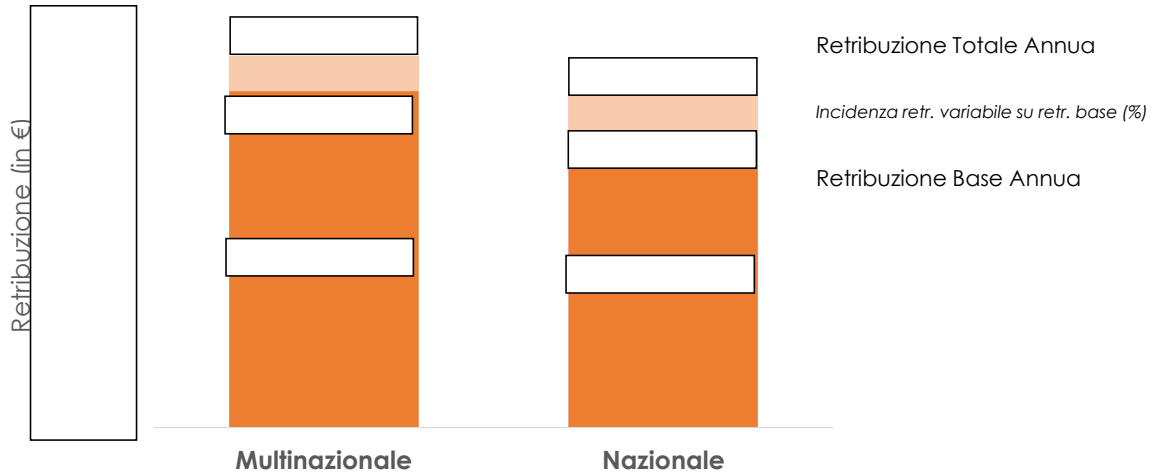
RETRIBUZIONE VARIABILE - FIGURA C



BENEFIT - FIGURA D



ANALISI PER TIPOLOGIA DI AZIENDA - FIGURA E



## ESEMPIO DI PROFILO PLUS - APPROFONDIMENTO 4.0

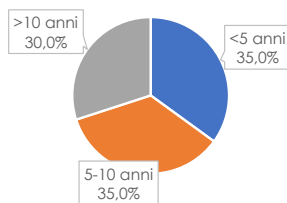
DESCRIZIONE PROFILO

### LE INFORMAZIONI IN SINTESI

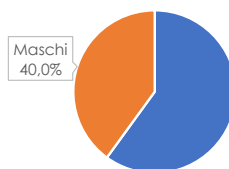
SINTESI DEL PROFILO

### DISTRIBUZIONE DELLE OSSERVAZIONI - FIGURA A

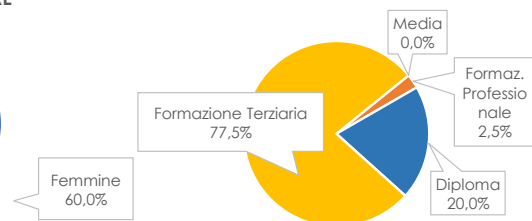
ANALISI PER ANZIANITA'



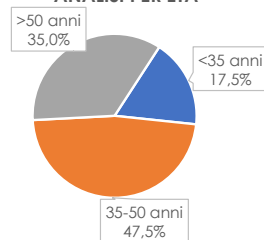
ANALISI PER GENERE



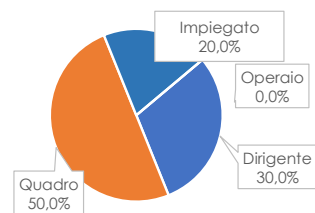
ANALISI PER TITOLO DI STUDIO



ANALISI PER ETÁ



ANALISI PER QUALIFICA



--

**SCHEDA RETRIBUTIVA**

	n° add.	1° dec. (in €)	Media (in €)	9° dec. (in €)	Età (in anni)	Anzianità (in anni)	Scolarità (in anni)
<b>TOTALE</b>	<input type="text"/>	<input type="text"/>	<input type="text"/>	<input type="text"/>	<input type="text"/>	<input type="text"/>	<input type="text"/>

ANALISI PER QUALIFICA							
	n° add.	1° dec. (in €)	Media (in €)	9° dec. (in €)	Età (in anni)	Anzianità (in anni)	Scolarità (in anni)
Dirigente	<input type="text"/>	<input type="text"/>	<input type="text"/>	<input type="text"/>	<input type="text"/>	<input type="text"/>	<input type="text"/>
Quadro	<input type="text"/>	<input type="text"/>	<input type="text"/>	<input type="text"/>	<input type="text"/>	<input type="text"/>	<input type="text"/>
Impiegato	<input type="text"/>	<input type="text"/>	<input type="text"/>	<input type="text"/>	<input type="text"/>	<input type="text"/>	<input type="text"/>
di cui:		<i>direttivi</i>	<input type="text"/>				
		<i>specialisti</i>	<input type="text"/>				
		<i>d'ordine</i>	<input type="text"/>				
Operaio	<input type="text"/>	<input type="text"/>	<input type="text"/>	<input type="text"/>	<input type="text"/>	<input type="text"/>	<input type="text"/>
di cui:		<i>polivalenti</i>	<input type="text"/>				
		<i>specialisti</i>	<input type="text"/>				
		<i>generici</i>	<input type="text"/>				

ANALISI PER GENERE							
	n° add.	1° dec. (in €)	Media (in €)	9° dec. (in €)	Età (in anni)	Anzianità (in anni)	Scolarità (in anni)
Femmine	<input type="text"/>	<input type="text"/>	<input type="text"/>	<input type="text"/>	<input type="text"/>	<input type="text"/>	<input type="text"/>
Maschi	<input type="text"/>	<input type="text"/>	<input type="text"/>	<input type="text"/>	<input type="text"/>	<input type="text"/>	<input type="text"/>

ANALISI PER TITOLO DI STUDIO							
	n° add.	1° dec. (in €)	Media (in €)	9° dec. (in €)	Età (in anni)	Anzianità (in anni)	Scolarità (in anni)
Licenza Media	<input type="text"/>	<input type="text"/>	<input type="text"/>	<input type="text"/>	<input type="text"/>	<input type="text"/>	<input type="text"/>
Formaz. Professionale	<input type="text"/>	<input type="text"/>	<input type="text"/>	<input type="text"/>	<input type="text"/>	<input type="text"/>	<input type="text"/>
Diploma	<input type="text"/>	<input type="text"/>	<input type="text"/>	<input type="text"/>	<input type="text"/>	<input type="text"/>	<input type="text"/>
Formazione Terziaria	<input type="text"/>	<input type="text"/>	<input type="text"/>	<input type="text"/>	<input type="text"/>	<input type="text"/>	<input type="text"/>

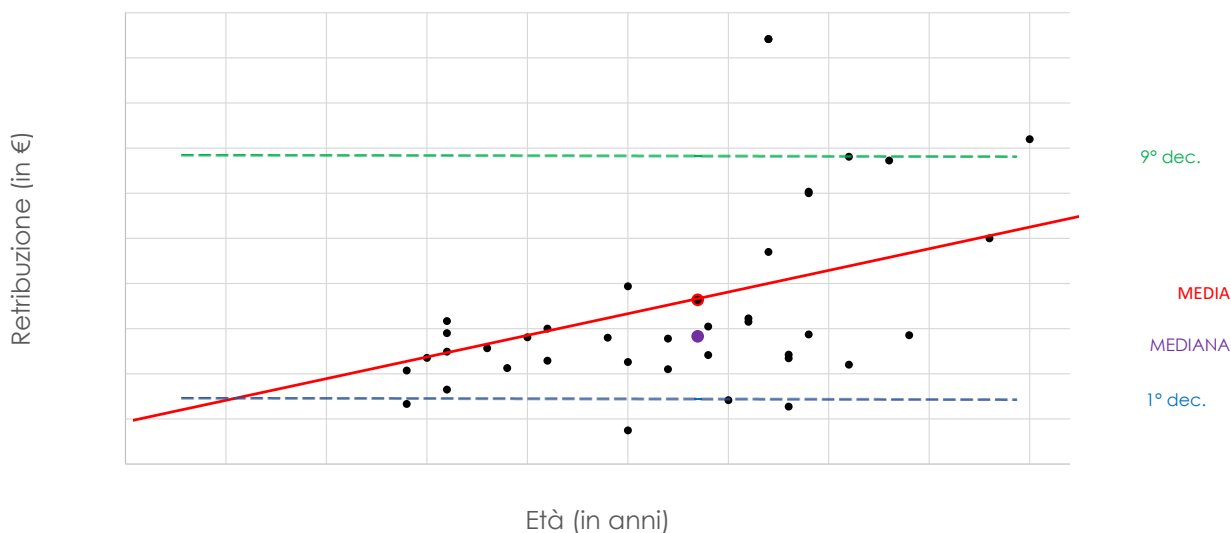
ANALISI PER ETÀ							
	n° add.	1° dec. (in €)	Media (in €)	9° dec. (in €)	Età (in anni)	Anzianità (in anni)	Scolarità (in anni)
<35 anni	<input type="text"/>	<input type="text"/>	<input type="text"/>	<input type="text"/>	<input type="text"/>	<input type="text"/>	<input type="text"/>
35-50 anni	<input type="text"/>	<input type="text"/>	<input type="text"/>	<input type="text"/>	<input type="text"/>	<input type="text"/>	<input type="text"/>
>50 anni	<input type="text"/>	<input type="text"/>	<input type="text"/>	<input type="text"/>	<input type="text"/>	<input type="text"/>	<input type="text"/>

ANALISI PER ANZIANITA' PROFESSIONALE							
	n° add.	1° dec. (in €)	Media (in €)	9° dec. (in €)	Età (in anni)	Anzianità (in anni)	Scolarità (in anni)
<5 anni	<input type="text"/>	<input type="text"/>	<input type="text"/>	<input type="text"/>	<input type="text"/>	<input type="text"/>	<input type="text"/>
5-10 anni	<input type="text"/>	<input type="text"/>	<input type="text"/>	<input type="text"/>	<input type="text"/>	<input type="text"/>	<input type="text"/>
>10 anni	<input type="text"/>	<input type="text"/>	<input type="text"/>	<input type="text"/>	<input type="text"/>	<input type="text"/>	<input type="text"/>

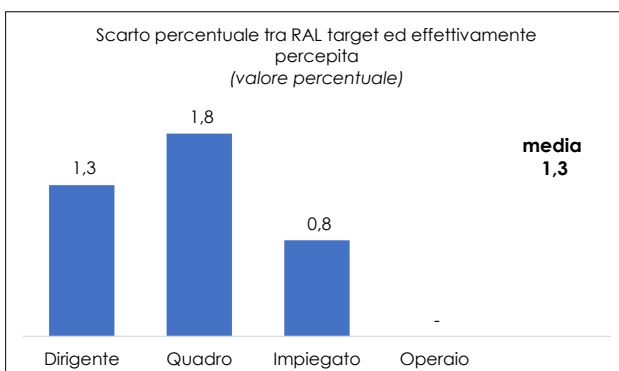
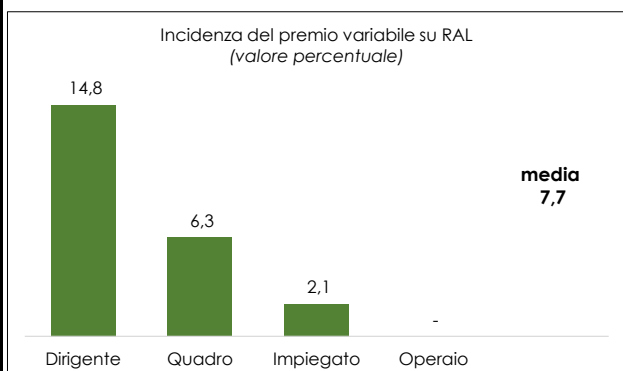
--

GRAFICO A DISPERSIONE - FIGURA B

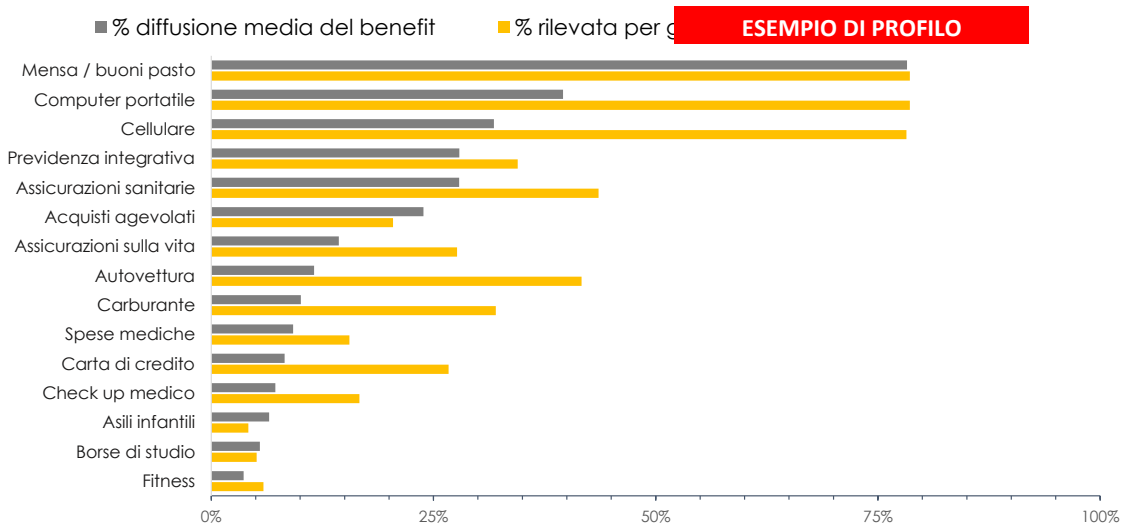
**ESEMPIO DI PROFILO**



RETRIBUZIONE VARIABILE - FIGURA C



BENEFIT - FIGURA D



ANALISI PER TIPOLOGIA DI AZIENDA - FIGURA E

